



Lesen – konkret!

01. Dezember 2021

Zusätzlich zu den vielen Literaturtipps, die Sie in diesen Tagen in den verschiedenen Medien finden, möchten wir Ihnen hier einige Highlights, die in keinem Bücherregal fehlen sollten, vorstellen und ans Herz legen.

Lesen für Erwachsene

Tief eingeschnit

Der zweite Fall für Gamache



[@Kampa Verlag](#)

[Auch auf DigiBib](#)

Kennen Sie schon die Serie rund um Inspector Gamache? Im idyllische Three Pines ist ein Mord passiert, mitten auf dem zugefrorenen See während des jährlichen Curling-Wettbewerbs. Mittlerweile ist Band 17 erschienen, da gäbe es einiges an Lesestoff für lange Winterabende.


Luise Penny

Kampa Verlag

ISBN 978-3-311-12008-7

Wintergrün & Sternanis

Vom Schmücken und Kochen in der festlichen Zeit



[@Brandstätter](#)

[Auch auf DigiBib](#)

Im Buch Wintergrün & Sternanis finden sie viele Ideen zum Gestalten mit Schritt für Schritt Anleitungen. Dekoriert wird mit Naturmaterialien, die man auch im Wald findet oder vielleicht sogar im eigenen Garten hat. Daneben findet man Rezepte, die besonders in der kalten Jahreszeit und bei Feiertagen munden. Bratapfel, Zimtsterne oder Lachs aus dem Rohr werden am schön gedeckten Tisch mit selbstgemachter Dekoration präsentiert. Mit dem Buch holt man sich einerseits Ideen, andererseits kann man schon beim Ansehen in die festliche Zeit eintauchen.

Theresa Baumgärtner

Brandstätter

ISBN 978-3-7106-0547-5

Lesen für Kinder und Jugendliche Hurra, wir basteln mit Klorollen




[@ Edition Michael Fischer / EMF Verlag](#)
[Auch auf DigiBib](#)

Drache, Einhorn, Burg – mit einer Klopapierrolle, etwas farbigem Papier, Schere und Stifte lassen sich viele verschiedene Dinge basteln. Dieses Buch gibt Anregungen zum Nachbasteln. Vielleicht entsteht im Kinderzimmer ein ganzes Winterschloss, mit dem fantasievolle Geschichten nachgespielt werden können.
Ab 4 Jahren

Von Kinnertied
Edition Michael Fischer
ISBN-13: 978-3960930501

Hörnchen & Bär. Haufenweise echt waldige Abenteuer



[@ArenaVerlag](#)
[Auch auf Digi Bib](#)

20 entzückende Vorlesegeschichten um das Eichhörnchen und den Bären und ihre Erlebnisse im Wald.
Ab 4 Jahren

Andreas H. Schmachtl
Arena Verlag
ISBN 978-3-401-71782-1

Die Suche nach Paulie Fink



[@Carl Hanser Verlag GmbH & Co. KG](#)
[Auch auf Digi Bib](#)

In Caitlyns neuer Schule reden alle von einem Schüler namens Paulie Fink. Interessant dabei ist, dass die einen von ihm als Klassenclown, die anderen als unerbittlicher Unruhestifter sprechen. Jedenfalls ist der Junge eine Legende! Nun ist er verschwunden, und Caitlyn geht in diesem mit Slapstick Szenen und schrägen Zwischenfällen aber doch lebensnahen Roman daran, Person kennenzulernen, die sie nie getroffen hat.
Ab 11 Jahren

Ali Benjamin
Hanser Verlag
ISBN: 978-3-446-26949-1



Lesen – kreativ!

01. Dezember 2021


Bücher bieten viele Anknüpfungspunkte – zum Basteln oder Experimentieren oder einfach zum Reden. In dieser Rubrik stellen wir Ihnen kreative Zugangsweisen zur Kinder- und Jugendliteratur vor. Manchmal verweisen wir auf unsere Partnerorganisationen, manchmal kommen Tipps direkt aus unserer Feder.

Vögel im Winter mit Vogelfutter zu versorgen, macht nicht nur Sinn und Spaß, es geht auch, mit wenig Aufwand, sehr kreativ.

Unser Tipp daher: **Selbstgemachtes Vogelfutter Deluxe!**

Ihr braucht:

- Kleine Plastikgefäße (gut gehen auch die Sandspielsachen)
- etwas Vogelfutter
- was gerade verfügbar ist: Orangen oder Apfelscheiben, ganz kleine Zweige, Tannenreisig, Hagebutten...
- eine Schnur
- Schere
- Wasser



Wie geht's?

- Etwas Wasser ins Plastikgefäß geben, dann Vogelfutter, Orangen... dazu geben (sollte nicht zu sehr über die Wasseroberfläche hinausragen)
- Nun mit der Schnur eine Schlaufe machen und mit einem Knoten fixieren. Den Knoten in das Wasser legen
- Jetzt fehlen uns nur mehr kalte Temperaturen (oder das Eisfach des Kühlschranks oder ihr stellt es über Nacht ins Freie)
- Sobald alles durchgefroren ist, kann man das Gefäß ein wenig antauen lassen und das Vogelfutter Deluxe kann im Freien aufgehängt werden – vielleicht nicht unbedingt dort, wo Katzen Zugang haben.
- Mahlzeit, liebe Vögel!





Lesen – methodisch/pädagogisch!

01. Dezember 2021

Vorhang auf für Techniken zum Lesen und Vorlesen! Aber nicht nur das Lesen in der Freizeit steht hier im Mittelpunkt – für alle Interessierten gibt es Tipps zur Leseförderung, zum besseren Textverständnis, praktische Tipps zur Bibliotheksarbeit und Wissenswertes zu verschiedenen Medien.

Kinder lieben das Spiel mit der Sprache, das Reimen, Wörter verdrehen, Nonsensgedichte, Fingerspiele.

Dieser kreative Umgang mit Sprache setzt bei Kindern im Hinblick auf das Sprachbewusstsein viel mehr in Gang als bloß statische Übungen. Vor allem ist es lustig und macht Spaß.

Dazu gibt es eine ganze Reihe verschiedener Bücher, die in Reimform verfasst sind, oder viele bekannte Gedichte.

Hier eine kleine Auswahl:

Am dam des, disse malle press, disse malle pumperness, am dam des.

ABC, die Katze lief im Schnee.
Und als sie dann nach Hause kam,
da hat sie weiße Stiefel an,
ojemine, ojemine, die Katze lief im Schnee


Zehn kleine Zappelmänner zappeln hin und her,
Zehn kleine Zappelmänner finden das nicht schwer.
Zehn kleine Zappelmänner zappeln auf und nieder,
Zehn kleine Zappelmänner tun das immer wieder.
Zehn kleine Zappelmänner spielen einmal versteckt,
Zehn kleine Zappelmänner sind auf einmal weg.
Zehn kleine Zappelmänner sind schon wieder da,
Zehn kleine Zappelmänner rufen laut Hurra!

Weiter in dieser Art:
Backe, backe, Kuchen
Hoppe, Hoppe, Reiter

... aus der Lese- und Bastelkiste des Lesezentrums Steiermark



Eine Buchempfehlung dazu:



[@Gerstenberg](#)

Schnick Schnack Schabernack

Gerstenberg Verlag

ISBN 978-3-8369-5198-2

„Das Hausbuch der Reime und Lieder für die Aller kleinsten“ gibt es auch in der Mehrsprachigen Ergänzungsbibliothek und Fachbibliothek für Lesepädagogik und Lesevermittlung des Lesezentrums Steiermark

Für größere Kinder gibt es ebenfalls jede Menge Sprachspiele, die Sie vermutlich kennen:

- Stadt Land Fluss
- Galgenmännchen
- Ich packe meinen Koffer
- Ich sehe was, was du nicht siehst
- Stille Post

Erklärungen zu den Sprachspielen finden Sie in den Links.

Ein weihnachtliches Stadt Land Fluss finden Sie auf der letzten Seite unserer Lese- und Bastelkiste!

Links zum Weiterlesen:

<https://www.prokita-portal.de/bildungsbereiche-entwicklungsziele-kita/sprachspiele-kinder/>

https://www.xn--martina-rter-llb.de/training-pcsoftware/kinder-foerdern_spiele/10-lustige-sprachspiel-zur-foerderung-des-sprachverstaendnisses/

<https://www.gespraechswert.de/sprachspiele/>

<https://www.super-sozi.de/category/spielekartei/sprachspiele/>

<https://www.lehrerweb.at/typo3conf/materials.php?show=gs/deutsch/sprechen/sonst/sprachspiele.pdf>

<https://www.herder.de/kizz/kinderentwicklung-erziehung/kinder-foerdern/sprachfoerderung-schluss-mit-schweigen-reden-ist-gold/>

<https://www.jugendliteratur.at/literaturvermittlung/kinderlyrik-vom-feinsten>



Lesen – digital!

01. Dezember 2021

In dieser Rubrik des Newsletters bauen wir die digitale Welt des Lesens ein. Hier finden Sie Links und Tipps von unseren Partnerorganisationen, App-Empfehlungen oder auch Hinweise zur DigiBib oder E-Reader!

Schon einmal ein Hörbuch angehört?

DigiBib bietet eine riesige Auswahl von Kinder-, Jugend- und Erwachsenenbüchern, die man sich gemütlich nach einem Spaziergang bei einer Tasse Tee anhören kann, das geht allein oder auch zu zweit.

Zwei dieser Hörbücher möchten wir euch heute vorstellen: Viel Spaß beim Zuhören!

Rita Falk

Winterkartoffel-Knödel



[@AudioVerlag](#)
[Auch auf DigiBib](#)

Im ersten Fall der Serie rund um Franz Eberhofer, einen niederbairischen Polizisten, geht es um Mord und um Eberhofers sehr kreative Art diesen aufzuklären.
Für Erwachsene.

Audio Verlag
ISBN 978-3-86231-360-0

Sabine Bohlmann

Der kleine Siebenschläfer: Eine Pudelmütze voller Wintergeschichten



[@HörbuchHamburg](#)
[Auch auf DigiBib](#)

Wollt ihr wissen, was der Siebenschläfer mit seinen Freunden im Winter erlebt? – Wunderbare Geschichten rund um die kalte Jahreszeit.
Ab 4 Jahren

Hörbuch Hamburg
ISBN 978-3-7456-0225-8



Buchstabe	Advent/Weihnachten Was gibts zu essen?	Ein gutes Weihnachtsgeschenk	Ein schlechtes Weihnachtsgeschenk	Advent/Weihnachtszeit Aktivität	Weihnachtsnascherei	Punkte
------------------	---	---	--	--	----------------------------	---------------

Spielregeln Weihnachts-Stadt – Land – Fluss

Das Spiel braucht zumindest 2 Mitspieler*innen. Jede Person bekommt einen Zettel mit den Kategorien ausgedruckt, dazu einen Stift.

Eine Person beginnt stumm das Alphabet aufzusagen (bei z angekommen, einfach wieder von vorne beginnen), bis die andere Person „Stop“ sagt. Der Buchstabe, den die aufzählende Person gerade genannt hat, wird der Buchstabe der jeweiligen Spielrunde. Er wird in die erste Spalte geschrieben.

Nun versuchen alle Mitspieler*innen so schnell als möglich, für jede Kategorie ein Wort mit dem genannten Anfangsbuchstaben zu finden und schreiben es in die jeweilige Spalte/Zeile. Sobald ein/e Mitspieler*in fertig ist, wird „STOP!“ gerufen.

Nun geht es ans Auswerten.

Punktevergabe beim Weihnachts-Stadt – Land – Fluss

Jetzt sagt jede/r Mitspieler*in das Wort, das er/sie in der jeweiligen Kategorie aufgeschrieben hat – ob ein Wort richtig oder falsch ist – wir von allen Mitspielenden entschieden.

1 Punkt gibt es für jedes richtige Wort, das gleichzeitig auch von einem anderen Mitspieler*in aufgeschrieben wurde.

3 Punkte gibt es für jedes richtige Wort, das von niemandem anderen aufgeschrieben wurde.

5 Punkte werden vergeben an die Person, die zuerst mit allen Kategorien fertig geworden ist